

# KISA KILAVUZ KENDİ KENDİNE TEST

Senatsverwaltung  
für Bildung, Jugend  
und Familie

BERLIN

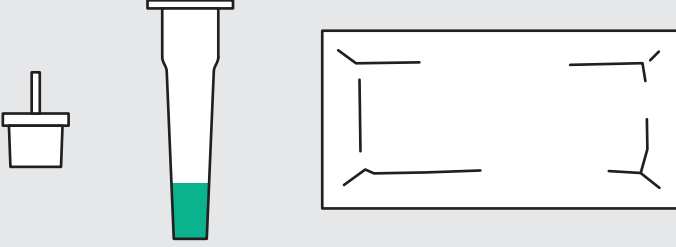


Türkisch

Ürün: SARS-CoV-2 Rapid Antigen Test  
Üretici: Roche

## Hazırlık

Test yapılacağı zaman bu bileşenler hazır bulunmalıdır:



Örnek almak için ayrıca temin edilebilen sürüntü çubuğunu  
(Marka: Nasal Swabs, Mal. no. 09 421 777 001) kullanın



## Numune alma (oda sıcaklığında)

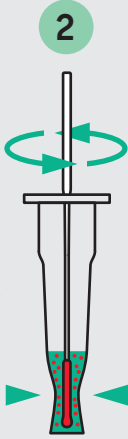
Sürüntü çubuğunu burunun her iki deliğine de yakl. 2 cm sokun, dörder kez çevirin ve bu sırada burun mukozasından geçirin (yakl. 15 saniye)



## Numune ile yapılacak işlemler

Sürüntü çubuğunu sokun ve en az on kez çevirin

Antijenleri ayırmak için bu sırada tüpü çubuğa doğru bastırın

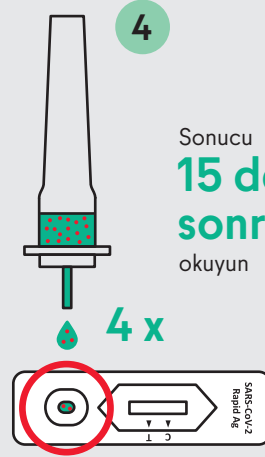


en az 10 x

Çubuğu sabit baskı uygulayarak tüpün kenarı üzerinden çıkarın ve damlatma kapağını takın



Test kutusu üzerindeki numune çukuruna dört damla bırakın



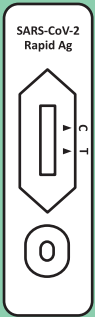
Sonucu 15 dakika sonra okuyun



30 dakikadan fazla bir sürenin ardından sonuç değerlendirmeyin!

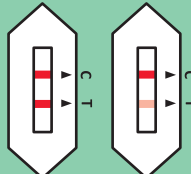
## Sonuçların değerlendirilmesi

Test çizgisindeki (T) her renk nüansı pozitif olarak değerlendirilmelidir



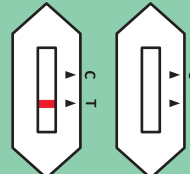
Negatif

Renkli kontrol çizgisi (C)



Pozitif

Renkli kontrol (C) ve test çizgisi (T)



Geçersiz/belirsiz

Kontrol çizgisi (C) yok

## Bertaraf etme



Kullanılan test kitlerini yalıtılmış bir şekilde ev çöpüne atın

Öğrenciler ve okul veya yuva personeli okula/yuvaya gidebilirler

- Veliler okula çocuğun hasta olduğunu bildirirler; okul veya yuva personeli hasta olduklarını bildirirler
- Öğrenciler ve okul veya yuva personeli merkezi test merkezlerinden birinde ek PCR testi yaptırırlar

Test yeni malzemeyle ekranlanmalıdır